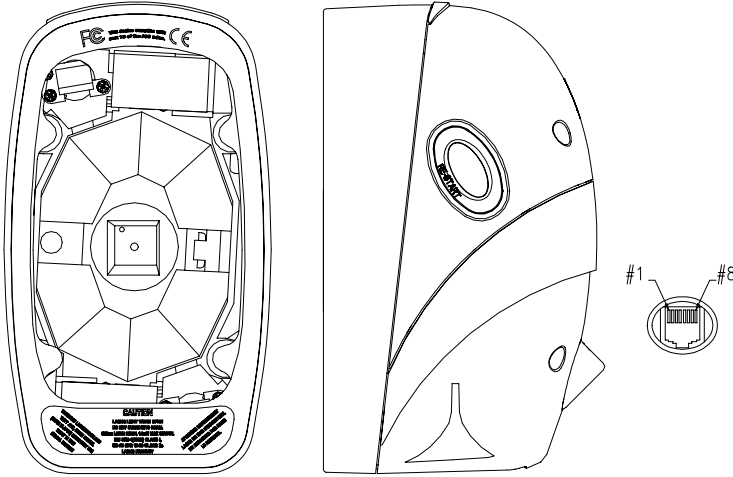


Zebex Z-6070 Çok Yönlü Barkod Okuyucu Kablo Şemaları



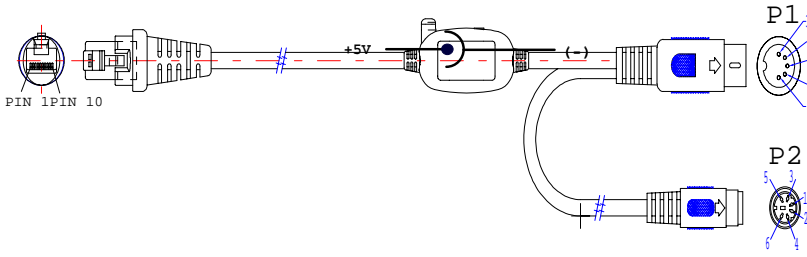
| PIN-ÇIKIŞ KONFIGÜRASYONU | | |
|--------------------------|----------------|--------------|
| PIN | Fonksiyon | |
| | Klavye | RS-232C |
| 1 | DC + 5V Giriş | |
| 2 | Keyboard Clock | Kullanılmaz. |
| 3 | PC Clock | RTS_CMOS |
| 4 | Ground | |
| 5 | Kullanılmaz. | TXD_CMOS |
| 6 | Kullanılmaz. | RXD_CMOS |
| 7 | Keyboard Data | Kullanılmaz. |
| 8 | PC Data | CTS_CMOS |

| Model No. | Parti No. | Tip | Belirtme |
|-----------|--------------|--|------------------|
| Z-6070 | Z67-93370-00 | Seri Port(RS-232C) Klavye USB1.1 | Beyaz versiyonda |
| Z-6070BK | Z67-93374-00 | | Siyah versiyonda |

Bağlantı Kablosu

Okuyucu ile birlikte gelen kablo aşağıdaki tiplerden biridir. Uygun kabloya ait kablo pin çıkışları da aşağıdadır.

Klavye Bağlantı Kablosu (PC/AT/PS/2 Tipi Klavye için)

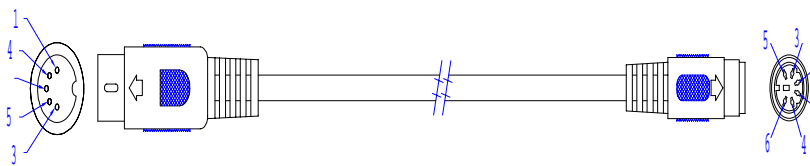


| PIN-ÇIKIŞ KONFIGÜRASYONU | | | |
|--------------------------|--------------|-----------------|--------------|
| P1-5DIN (M) | | P2-MINI DIN (F) | |
| DIN | FUNCTION | DIN | FUNCTION |
| 1. | PC Clock | 1. | KB Clock |
| 2. | PC Data | 2. | Kullanılmaz. |
| 3. | Kullanılmaz. | 3. | GND |
| 4. | GND | 4. | +5V |
| 5. | +5V | 5. | KB Clock |
| | | 6. | Kullanılmaz. |

Kablo No: CAB-53140-DM

Klavye Dönüştürücü Kablo Şeması

AT (Erkek) uçtan PS/2 (Dişi) Uca

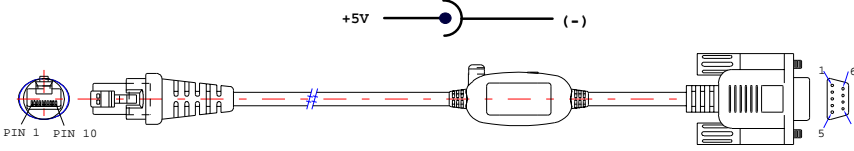


| PIN-ÇIKIŞ KONFIGÜRASYONU | | | |
|--------------------------|--------------|--------|--------------|
| Cihaz | | Klavye | |
| 1. | DATA | 1. | KB Data |
| 2. | Kullanılmaz. | 2. | Kullanılmaz. |
| 3. | GND | 3. | GND |
| 4. | +5V | 4. | +5V |
| 5. | Clock | 5. | KB Clock |
| 6. | Kullanılmaz. | 6. | Kullanılmaz. |

Kablo No: CAB-50117-CA

Seri Port (RS-232C) Bağlantı Kablosu

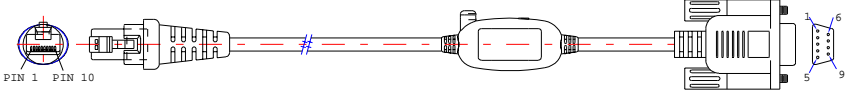
DTE PIN ÇIKIŞI



| DB-9 (F) | FUNCTION |
|----------|----------|
| 2 | TX |
| 3 | RX |
| 7 | CTS |
| 8 | RTS |
| 5 | GND |

Kablo No: CAB-53137-RP

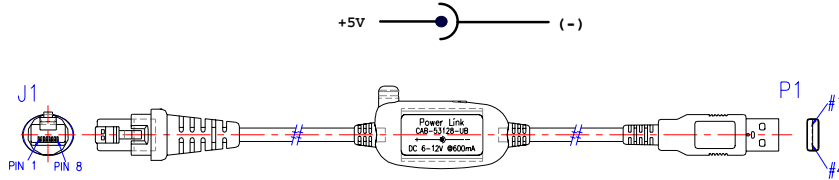
DCE PIN ÇIKIŞI



| DB-9 (F) | FUNCTION |
|----------|----------|
| 2 | RX |
| 3 | TX |
| 7 | RTS |
| 8 | CTS |
| 5 | GND |

Kablo No: CAB-53138-R9

USB Bağlantı Kablo Şeması (A Tipi)



| A Tipi USB Konnektör | Fonksiyon |
|----------------------|-----------|
| 1. | VCC |
| 2. | D- |
| 3. | D+ |
| 4. | VSS |


Kablo No: CAB-53139-UB

NOT:

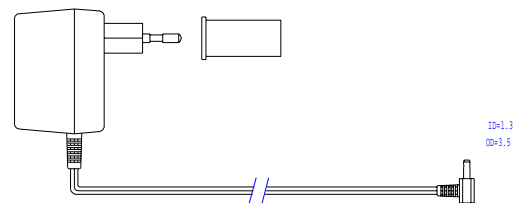
- DTE: Data terminal equipment (Terminal Veri Aracı)
- DCE: Data communication equipment (Veri Haberleşme Aracı)
- Kablo uzunluğu 2 Metre

GÜÇ ADAPTÖRÜ

PSA-5V-US



PSA-5V-EU



| Model No. | Parti No. | Giriş | Çıkış | Açıklama |
|-----------|---------------------|---------|-------------|---|
| PSA-5V-US | PWO-90810-US | 120 VAC | 5 VDC 650mA | Elektriğin dışarıdan alan RS-232C (Seri Port) bağlantısı için geçerlidir. |
| PSA-5V-EU | PWO-90811-EU | 230VAC | 5VDC 650mA | |

Not: Elektrik adaptöründe + (pozitif) içeride ve - (negatif) dışarıda olmalıdır.